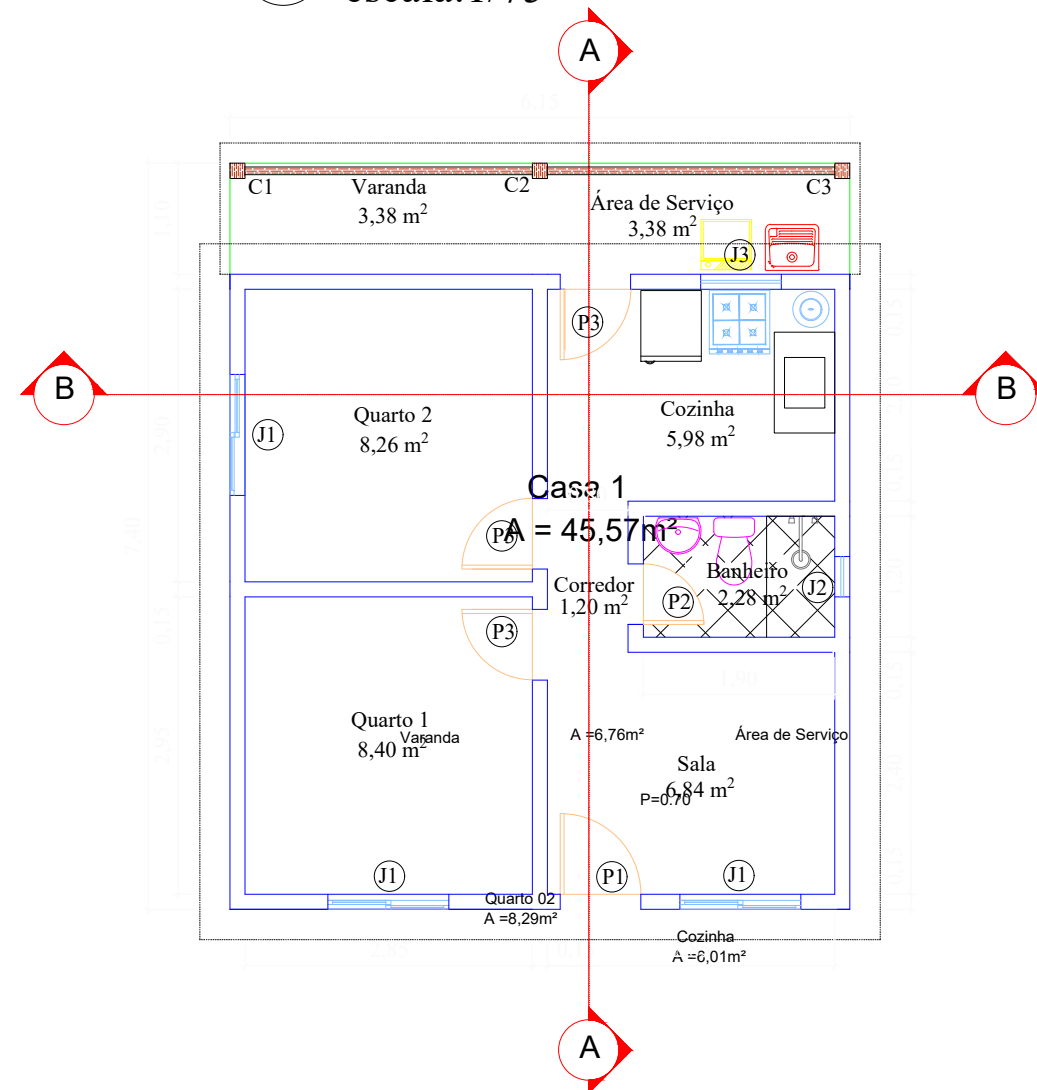


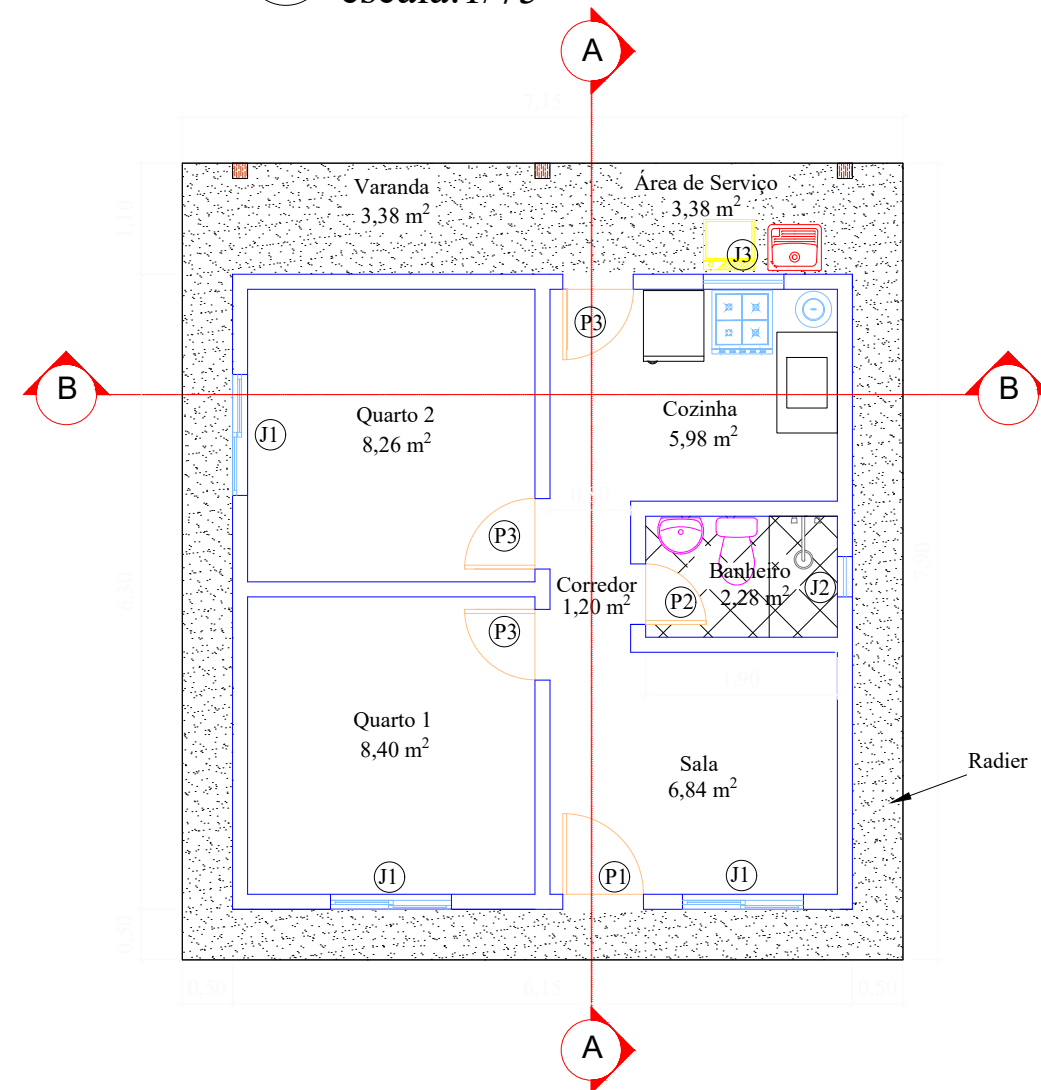
1 Planta Baixa

escala: 1/75




2 Planta Baixa

escala: 1/75



Cômodo	Área (m²)		(m²)
Sala	6,84	Área útil(unid. hab.)	39,72
Quarto 1	8,40	Área total (unid. hab.)	45,51
Quarto 2	8,26		
Corredor	1,20		
Banheiro	2,28		
Cozinha	5,98		
Varanda	3,38		
Área de serviço	3,38		

Esquadrias (unid. hab.)	
Elemento	Dimensões
Porta-P1	0,80x2,10
Porta-P2	0,60x2,10
Porta-P3	0,70x2,10
Janela-J1	1,20x1,00
Janela-J2	0,60x0,40
Janela-J3	0,80x0,80



PROJETO BÁSICO - PROJETO DE CASAS POPULARES
São José do Vale do Rio Preto - RJ

Secretaria de Planejamento e Gestão

ESCALA:
INDICADA

PRANCHA:
01/03

DATA:
Maio/2022